

Артикул модели
Тип

R500/24
Автомобильный инвертор


Вход	Входное напряжение	24-30 В DC
	Потребление тока при отсутствии нагрузки	<0,4 А
Выход	Номинальное выходное напряжение	220В /50Гц ±5% 5В DC/500мА±5%
	Форма выходного напряжения	Модифицированная синусоида
	Номинальная мощность	500Вт
	Пиковая мощность	1000Вт
кпд		>85%
Защита	защита от перегрузки	Есть
	защита от перегрева	Есть
	защита от высокого напряжения	Более 31 +/-1В
	Защита от короткого замыкания	Есть
	защита от низкого напряжения	менее 21+/-1В
	Предупреждение о низком напряжении	менее 19+/-1В
	Предохранитель	Внутр. 30А
Условия эксплуатации	Температура работы	От -10 до +40°С
	Относительная влажность	Не более 80%

Технические данные

Подключение к сети	Зажимы типа «Крокодил»
Вес	835 г 1078 г (комплект вкл. Упаковку)
Размеры (мм)	93x187x56мм 70*140*250мм (комплект вкл. Упаковку)

**24-220
 ROBITON R500/24**



:22-30 
 :<0.4
 :220 -50 (±10%)
 :500
 :1000

:85%

: 30 ,

21 ±1

19 ±1

:31 ±1

65?

(-15) ,

: -10 +40°
 : +10

+27°



1. ? 24

6 ,

12 .


2.

60° .

2-4

3.

ROBITON!




ROBITON R500/24 500

R500/24 24 220

USB

ROBITON R500/24



4.

5.

6.

7.

8.

9.

10.

220 !
 500 .

1.

2.

3.

4.

5.

()

()

6.

500 .

24 .

(AC220V)



7.

8.

9.

1.

2.

3.

USB-
 USB-
 USB-

USB

0,4 ,

15

19 ,

21 .

21 ,